



СВОЯ ИГРА

Выполнила: учитель математики
МАОУ г.Нягани «СОШ № 1»
Грищенко Лиана Раисовна





ПРАВИЛА ИГРЫ



1. **Баллы** начисляют за верные ответы на вопросы в течение определенного времени — по 1 баллу за ответ.
2. За использование телефонов – штраф 5 баллов.
3. Подсказывание другой команде – штраф 5 баллов.
4. Создание шума – штраф 10 баллов.



РАУНДЫ

01

БЛИЦ

02

«АРИФМЕТИКА
»

05

ЧЕРНЫЙ ЯЩИК

03

РЕБУСЫ

04

АНАГРАММА



01



БЛИЦ





ИНСТРУКЦИЯ

Ваша задача записать на листочках сверху название вашей команды, номер вопроса и ответ на него.

Ведущий читает вопрос один раз и дает 1 минуту на заполнение бланка. После чего собирает бланки.

УДАЧИ!



«АРИФМЕТИКА

02





ИНСТРУКЦИЯ

Из слова «АРИФМЕТИКА» нужно составить как можно больше слов. Каждую букву можно использовать столько раз, сколько она встречается в слове.

На все задание дается 5 минут.
УДАЧИ!





03

РЕБУСЫ






ИНСТРУКЦИЯ

На экране будет изображен ребус. Ваша задача записать на листочках сверху название вашей команды, номер ребуса и ответ на него.

После чего ведущий собирает бланки.
УДАЧИ!

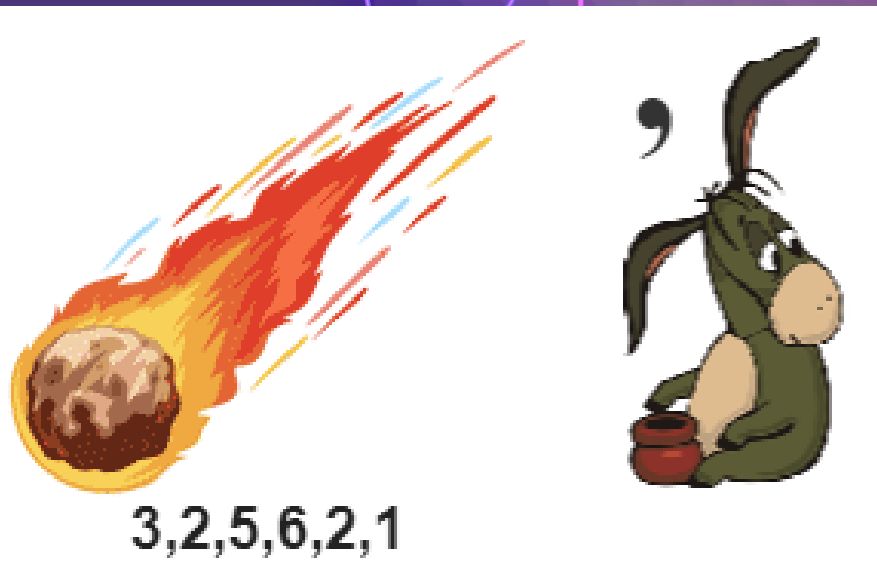


№1



\$



No2



3,2,5,6,2,1

\$

№3



№4



”



Л = Р

\$


ОТВЕТЫ:

№1 Система

№2 Теорема

№3 Свойство

№4 Биссектриса



ΑΝΑΓΡΑΜΜΑ

04





ИНСТРУКЦИЯ

Ваша задача составить слова из букв.
Не забудьте подписать название команды.
УДАЧИ!



ЧЕРНЫЙ ЯЩИК

05





ИНСТРУКЦИЯ

Ведущий зачитывает по одному предложению о предмете, а команды должны догадаться о чем идет речь.

- Чем раньше команда догадается, тем больше баллов получит.
- УДАЧИ!





Спасибо за игру